



ประกาศองค์การบริหารส่วนตำบลโชคเหนือ  
เรื่อง ประชาสัมพันธ์รายงานผลการจัดซื้อจัดจ้างในปีงบประมาณ พ.ศ. ๒๕๖๔

ตามที่องค์การบริหารส่วนตำบลโชคเหนือ ได้จัดทำรายงานผลการจัดซื้อจัดจ้างในปีงบประมาณ พ.ศ. ๒๕๖๔ เพื่อวิเคราะห์ผลการจัดซื้อจัดจ้างในรอบปี และนำผลวิเคราะห์ไปปรับปรุงการจัดซื้อจัดจ้างในปีงบประมาณถัดไป

เพื่อให้การดำเนินงานจัดซื้อจัดจ้างเป็นไปด้วยความเรียบร้อย เกิดประสิทธิภาพสูงสุดและมีความโปร่งใส จึงขอประชาสัมพันธ์รายงานผลการจัดซื้อจัดจ้างในปีงบประมาณ พ.ศ. ๒๕๖๔ เพื่อให้ประชาชนที่สนใจทราบ (รายละเอียดตามเอกสารแนบท้าย)

จึงประกาศให้ทราบโดยทั่วกัน

ประกาศ ณ วันที่ ๑๘ ตุลาคม พ.ศ. ๒๕๖๔

(นายบุญส่ง สายไทย)

ปลัดองค์การบริหารส่วนตำบล ปฏิบัติหน้าที่  
นายกองค์การบริหารส่วนตำบลโชคเหนือ

รายงานผลการจัดซื้อจัดจ้างหรือการจัดหาพัสดุ ประจำปีงบประมาณ พ.ศ. ๒๕๖๔

องค์การบริหารส่วนตำบลโชคเหนือ ได้จัดทำรายงานรายงานผลการจัดซื้อจัดจ้างหรือการจัดหาพัสดุประจำปีงบประมาณ พ.ศ. ๒๕๖๔ เพื่อวิเคราะห์ผลการจัดซื้อจัดจ้างในรอบปี และนำผลวิเคราะห์ไปปรับปรุงการจัดซื้อจัดจ้างในปีงบประมาณถัดไป

ตารางที่ ๑

แสดงร้อยละของจำนวนโครงการจำแนกตามวิธีการจัดซื้อจัดจ้าง

จำนวนโครงการ	วิธีการจัดซื้อจัดจ้าง				
	วิธีเฉพาะเจาะจง	วิธีคัดเลือก	วิธีตลาดอิเล็กทรอนิกส์ (e-market)	วิธีประกวดราคาอิเล็กทรอนิกส์ (e-bidding)	วิธีสอบราคา
๓๑๔	๓๐๙	๐	๐	๕	๐
คิดเป็นร้อยละ	๙๘.๔๑	๐	๐	๑.๕๙	๐

จากตารางที่ ๑ พบว่าในปีงบประมาณ พ.ศ. ๒๕๖๔ องค์การบริหารส่วนตำบลโชคเหนือ ได้ดำเนินการจัดซื้อจัดจ้าง จำนวนทั้งสิ้น ๓๑๔ ครั้ง พบว่า วิธีการจัดซื้อจัดจ้างสูงสุดคือ วิธีเฉพาะเจาะจง จำนวน ๓๐๙ ครั้ง คิดเป็นร้อยละ ๙๘.๔๑ รองลงมา คือ วิธีประกวดราคาอิเล็กทรอนิกส์ (e-bidding) จำนวน ๕ ครั้ง คิดเป็นร้อยละ ๑.๕๙ สำหรับวิธีคัดเลือก วิธีตลาดอิเล็กทรอนิกส์ (e-market) และวิธีสอบราคาไม่มีการจัดหา


ตาราง ๒

แสดงจำนวนโครงการจำแนกตามวิธีการจัดซื้อจัดจ้างเป็นรายเดือน

เดือน	วิธีการจัดซื้อจัดจ้าง					รวม
	วิธีเฉพาะเจาะจง	วิธีคัดเลือก	วิธีตลาดอิเล็กทรอนิกส์ (e-market)	วิธีประกวดราคาอิเล็กทรอนิกส์ (e-bidding)	วิธีสอบราคา	
ต.ค.๖๓	๓๒	๐	๐	๐	๐	๓๒
พ.ย.๖๓	๕	๐	๐	๑	๐	๖
ธ.ค.๖๓	๑๓	๐	๐	๐	๐	๑๓

เดือน	วิธีการจัดซื้อจัดจ้าง					รวม
	วิธีเฉพาะเจาะจง	วิธีคัดเลือก	วิธีตลาดอิเล็กทรอนิกส์ (e-market)	วิธีประกวดราคาอิเล็กทรอนิกส์ (e-bidding)	วิธีสอบราคา	
ม.ค.๖๔	๓๙	๐	๐	๐	๐	๓๙
ก.พ.๖๔	๑๘	๐	๐	๑	๐	๑๙
มี.ค.๖๔	๑๓	๐	๐	๑	๐	๑๔
เม.ย.๖๔	๔๓	๐	๐	๑	๐	๔๔
พ.ค.๖๔	๒๐	๐	๐	๑	๐	๒๑
มิ.ย.๖๓	๔๘	๐	๐	๐	๐	๔๘
ก.ค.๖๔	๑๐	๐	๐	๐	๐	๑๐
ส.ค.๖๔	๘	๐	๐	๐	๐	๘
ก.ย.๖๔	๖๐	๐	๐	๐	๐	๖๐

แผนภูมิแสดงร้อยละของจำนวนโครงการจำแนกตามวิธีการจัดซื้อจัดจ้าง ประจำปีงบประมาณ พ.ศ. ๒๕๖๔



ตารางที่ ๓

แสดงร้อยละของงบประมาณตามวิธีการจัดซื้อจัดจ้าง

งบประมาณ (บาท)	วิธีการจัดซื้อจัดจ้าง				
	วิธีเฉพาะเจาะจง	วิธีคัดเลือก	วิธีตลาดอิเล็กทรอนิกส์ (e-market)	วิธีประกวดราคาอิเล็กทรอนิกส์ (e-bidding)	วิธีสอบราคา
๔๔,๙๗๓,๕๑๘.๙๔	๑๔,๕๓๔,๕๑๘.๙๔	๐	๐	๓๐,๔๓๙,๐๐๐.๐๐	๐
คิดเป็นร้อยละ	๓๒.๓๒	๐	๐	๖๗.๖๘	๐

จากตารางที่ ๒ พบว่า ในปีงบประมาณ พ.ศ. ๒๕๖๔ องค์การบริหารส่วนตำบลโขกเหนือ ได้ดำเนินการจัดซื้อจัดจ้าง โดยใช้งบประมาณทั้งสิ้น ๔๔,๙๗๓,๕๑๘.๙๔ บาท พบว่า วิธีการจัดซื้อจัดจ้างที่ใช้งบประมาณสูงที่สุดคือ วิธีประกวดราคาอิเล็กทรอนิกส์ (e-bidding) โดยใช้งบประมาณทั้งสิ้น ๓๐,๔๓๙,๐๐๐.๐๐ บาท คิดเป็นร้อยละ ๖๗.๖๘ รองลงมา คือ วิธีการจัดซื้อจัดจ้าง โดยวิธีเฉพาะเจาะจง โดยใช้งบประมาณทั้งสิ้น ๑๔,๕๓๔,๕๑๘.๙๔ บาท คิดเป็นร้อยละ ๓๒.๓๒

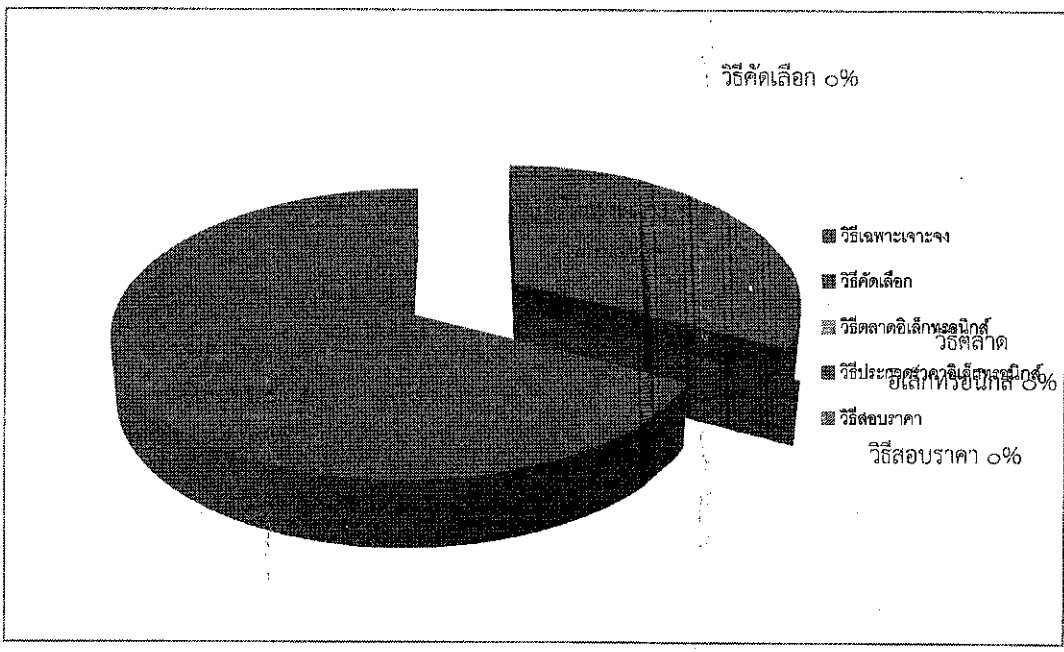
ตาราง ๔

แสดงจำนวนงบประมาณการจัดซื้อจัดจ้างจำแนกเป็นรายเดือน

เดือน	วิธีการจัดซื้อจัดจ้าง					รวม
	วิธีเฉพาะเจาะจง	วิธีคัดเลือก	วิธีตลาดอิเล็กทรอนิกส์ (e-market)	วิธีประกวดราคาอิเล็กทรอนิกส์ (e-bidding)	วิธีสอบราคา	
ต.ค.๖๓	๑,๑๕๒,๙๑๒.๐๐	๐	๐	๐	๐	๑,๑๕๒,๙๑๒.๐๐
พ.ย.๖๓	๒๖๒,๔๐๙.๘๘	๐	๐	๙,๘๒๖,๐๐๐.๐๐	๐	๑๐,๐๘๘,๔๐๙.๘๘
ธ.ค.๖๓	๓๒๔,๘๗๔.๒๑	๐	๐	๐	๐	๓๒๔,๘๗๔.๒๑
ม.ค.๖๔	๙๗๗,๕๑๑.๗๑	๐	๐	๐	๐	๙๗๗,๕๑๑.๗๑
ก.พ.๖๔	๓๙๖,๓๓๓.๖๐	๐	๐	๕,๘๐๗,๐๐๐.๐๐	๐	๖,๒๐๓,๓๓๓.๖๐
มี.ค.๖๔	๘๑๐,๕๙๕.๐๐	๐	๐	๒,๘๒๑,๐๐๐.๐๐	๐	๓,๖๓๑,๕๙๕
เม.ย.๖๔	๑,๒๑๙,๔๕๕.๙๘	๐	๐	๔,๗๐๖,๐๐๐.๐๐	๐	๕,๙๒๕,๔๕๕.๙๘

เดือน	วิธีการจัดซื้อจัดจ้าง					รวม
	วิธีเฉพาะเจาะจง	วิธีคัดเลือก	วิธีตลาดอิเล็กทรอนิกส์ (e-market)	วิธีประกวดราคาอิเล็กทรอนิกส์ (e-bidding)	วิธีสอบราคา	
พ.ค.๖๓	๗๕๖,๕๘๙.๕๕	๐	๐	๗,๒๗๙,๐๐๐.๐๐	๐	๘,๐๓๕,๕๘๙.๕๕
มิ.ย.๖๔	๑,๑๒๖,๒๑๓.๒๔	๐	๐	๐	๐	๑,๑๒๖,๒๑๓.๒๔
ก.ค.๖๔	๑,๔๘๔,๖๙๐.๐๐	๐	๐	๐	๐	๑,๔๘๔,๖๙๐.๐๐
ส.ค.๖๔	๗๘๘,๔๘๖.๐๐	๐	๐	๐	๐	๗๘๘,๔๘๖.๐๐
ก.ย.๖๔	๕,๒๙๕,๔๔๗.๘๗	๐	๐	๐	๐	๕,๒๙๕,๔๔๗.๘๗

แผนภูมิแสดงร้อยละของงบประมาณจำแนกตามวิธีการจัดซื้อจัดจ้าง ประจำปีงบประมาณ พ.ศ. ๒๕๖๔



ความสามารถในการประหยัดงบประมาณ

ตารางที่ ๕

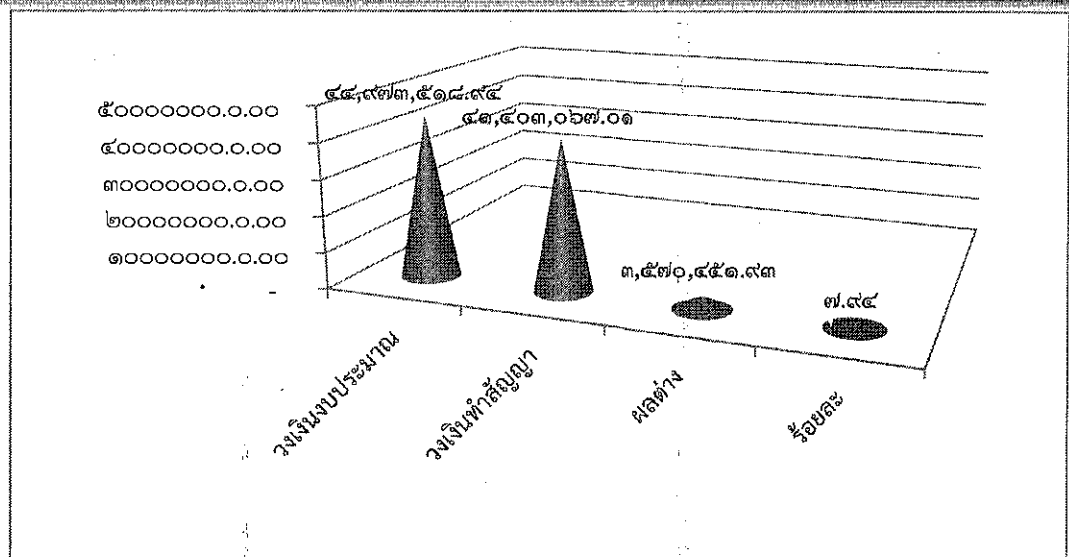
แสดงการจัดซื้อจัดจ้างที่สามารถประหยัดงบประมาณ

ลำดับที่	ประเภทการจัดหา	งบประมาณ (บาท)	ราคาที่ตกลง ซื้อ/จ้าง (บาท)	ความสามารถใน การประหยัด งบประมาณ	คิดเป็นร้อยละ
๑	วิธีเฉพาะเจาะจง	๑๔,๕๓๔,๕๑๘.๙๔	๑๔,๔๒๗,๐๖๗.๐๑	๑๐๗,๔๕๑.๙๓	๐.๗๔
๒	วิธีคัดเลือก	๐	๐	๐	๐
๓	วิธีตลาด อิเล็กทรอนิกส์ (e-market)	๐	๐	๐	๐
๔	วิธีประกวดราคา อิเล็กทรอนิกส์ (e-bidding)	๓๐,๕๓๙,๐๐๐.๐๐	๒๖,๙๗๖,๐๐๐.๐๐	๓,๕๖๓,๐๐๐.๐๐	๑๑.๓๘
๕	วิธีสอบราคา	๐	๐	๐	๐
รวม		๔๕,๐๗๓,๕๑๘.๙๔	๔๑,๔๐๓,๐๖๗.๐๑	๓,๕๗๐,๔๕๑.๙๓	๗.๙๔

จากตารางที่ ๓ พบว่า ในปีงบประมาณ พ.ศ. ๒๕๖๔ องค์การบริหารส่วนตำบลโชคเหนือ ได้ดำเนินการจัดซื้อจัดจ้าง และสามารถประหยัดงบประมาณได้ จำนวนเงิน ๓,๕๗๐,๔๕๑.๙๓ บาท คิดเป็นร้อยละ ๗.๙๔ ดังนี้

๑. การจัดซื้อจัดจ้าง วิธีเฉพาะเจาะจง ประหยัดงบประมาณ เป็นจำนวนเงิน ๑,๐๗๔,๕๑๑.๙๓ บาท คิดเป็นร้อยละ ๐.๗๔
๒. การจัดซื้อจัดจ้าง วิธีคัดเลือก ไม่ได้ดำเนินการจัดซื้อจัดจ้าง
๓. การจัดซื้อจัดจ้าง วิธีตลาดอิเล็กทรอนิกส์ (e-market) ไม่ได้ดำเนินการจัดซื้อจัดจ้าง
๔. การจัดซื้อจัดจ้าง วิธีประกวดราคาอิเล็กทรอนิกส์ (e-bidding) ประหยัดงบประมาณ เป็นจำนวนเงิน ๓,๕๖๓,๐๐๐.๐๐ บาท คิดเป็นร้อยละ ๑๑.๓๘
๕. การจัดซื้อจัดจ้าง วิธีสอบราคา ไม่ได้ดำเนินการจัดซื้อจัดจ้าง

แผนภูมิแสดงการจัดซื้อจัดจ้างที่สามารถประหยัดงบประมาณ ประจำปีงบประมาณ พ.ศ. ๒๕๖๔



**ปัญหาอุปสรรค/ข้อจำกัด**

ได้รับการจัดสรรงบประมาณเดือนสุดท้ายของปีงบประมาณ

**แนวทางการปรับปรุงการดำเนินงานด้านการจัดซื้อจัดจ้าง**

ประสานงานกับหน่วยงานเจ้าของงบประมาณเพื่อร่วมกันเตรียมความพร้อมสำหรับงบประมาณที่จะได้รับการจัดสรร เพื่อความถูกต้อง ครบถ้วน เป็นไปตามความต้องการของหน่วยงานเจ้าของงบประมาณและรวดเร็ว